



Framaforms

Créez rapidement et simplement des formulaires en ligne

Mon compte (France Assos Santé Auvergne-Rhône-Alpes)

Déconnexion

Fonctionnalités

Créer un formulaire vierge

Créer un formulaire depuis un modèle

Mes formulaires

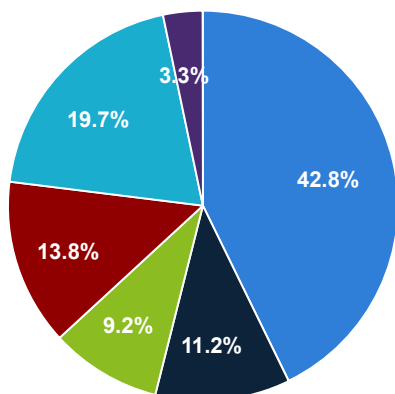
COVID-19 et CDU: bilan de rentrée

Cette page montre une analyse des données soumises, comme le nombre de soumissions par valeur de composant, les calculs et moyennes. Des composants additionnels peuvent être ajoutés sous le groupe de champ "Ajouter des composants d'analyse".



Profils d'usagers représentés par votre association :

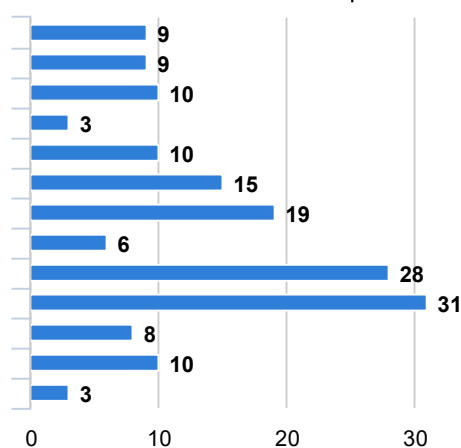
Chart options »



personnes malades	65
personnes âgées et des retraités	17
personnes en situation de handicap	14
familles	21
consommateurs	30
défense et la promotion de la qualité et de la sécurité de la prise en charge ainsi que des associations dont l'objet est la santé environnementale	5

Département

Chart options »

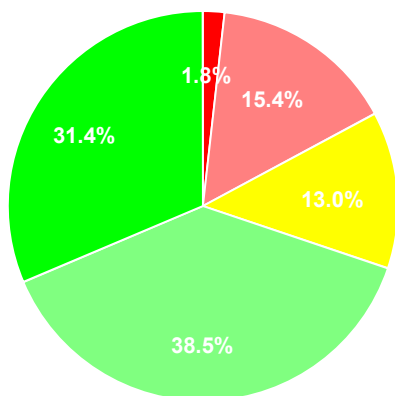


Ain	9
Allier	9
Ardèche	10
Cantal	3
Drôme	10
Isère	15
Loire	19
Haute-Loire	6
Puy-de-Dôme	28
Rhône	31
Savoie	8
Haute-Savoie	10
Autre	3



1/4 En cette rentrée, l'activité de la CDU de mon établissement est satisfaisante malgré le contexte de crise.

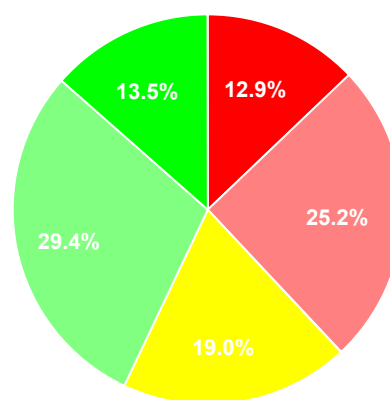
Chart options »



Pas du tout d'accord	3
Pas d'accord	26
Sans opinion	22
D'accord	65
Tout à fait d'accord	53

2/4 La crise a été l'occasion pour la CDU d'expérimenter de nouveaux fonctionnements (réunions en visio, accès sécurisé et à distance aux outils de suivi qualité...)

Chart options »

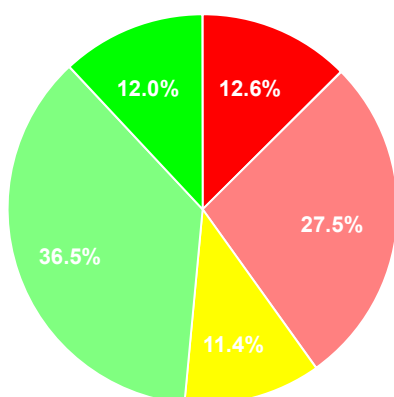


Pas du tout d'accord	21
Pas d'accord	41
Sans opinion	31
D'accord	48
Tout à fait d'accord	22



3/4 J'ai le sentiment que nous (les RU) sommes associés aux décisions relatives à la qualité de l'accueil et des prises en charge, y compris lorsqu'elles concernent la situation de crise.

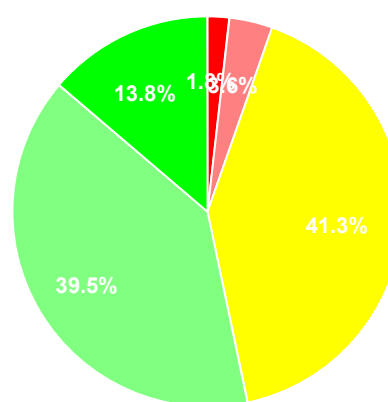
Chart options »



Pas du tout d'accord	21
Pas d'accord	46
Sans opinion	19
D'accord	61
Tout à fait d'accord	20

4/4 L'établissement dans lequel je siège a tiré des enseignements de la crise et va modifier/ajuster son Plan d'Action Qualité Sécurité des Soins en conséquence.

Chart options »



Pas du tout d'accord	3
Pas d'accord	6
Sans opinion	69
D'accord	66
Tout à fait d'accord	23

Ajouter des composants d'analyse

Mettre à jour l'affichage de l'analyse