

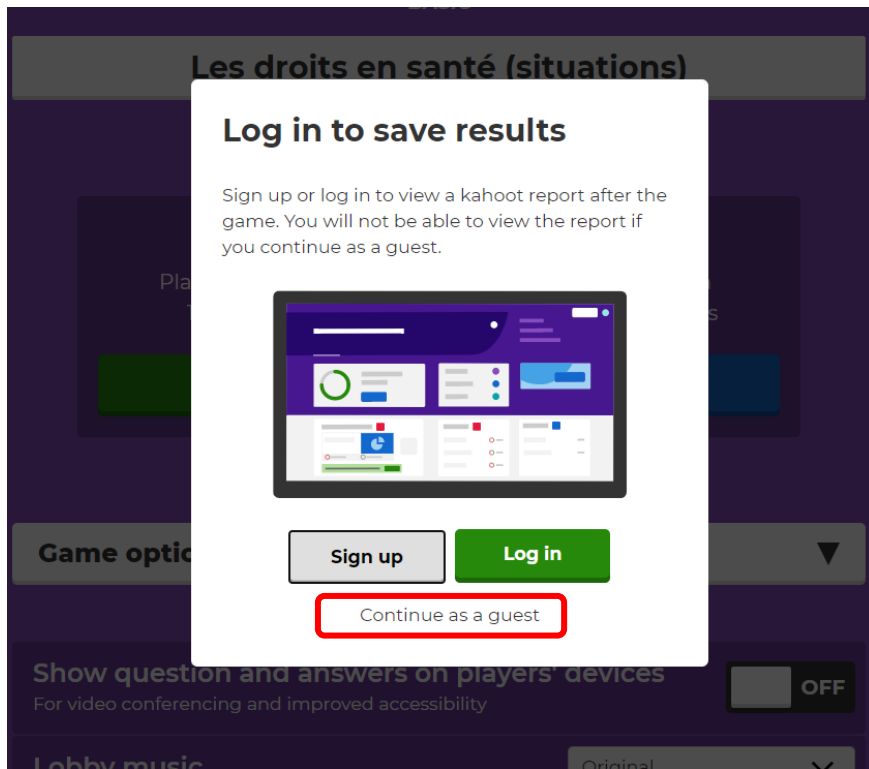
# Mode opératoire Kahoot

Etape 1 : cliquer sur le lien Kahoot correspondant à l'étape de votre animation (cf guide de l'animateur)

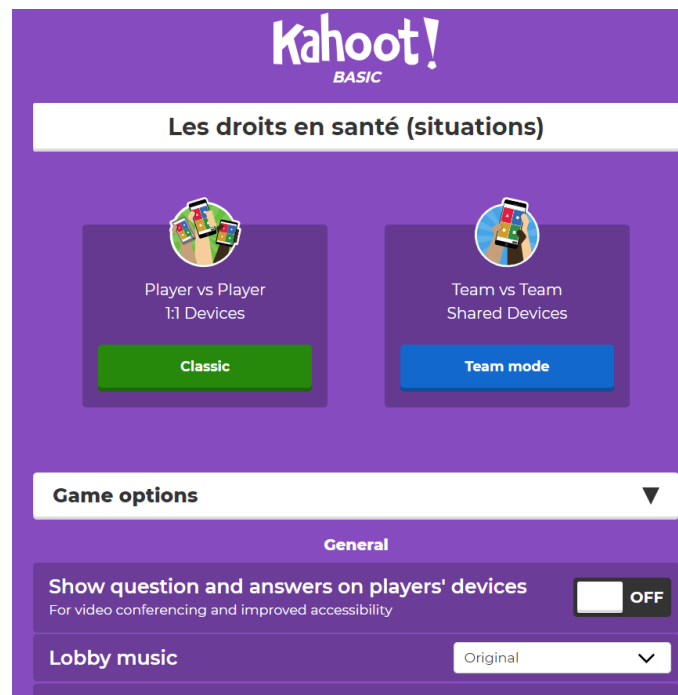
Etape 2 : cliquer sur « Play as guest »

The screenshot shows the Kahoot! interface. On the left, there is a sidebar with social media icons and a quiz titled "Les droits en santé (situations)" by user SYDO\_EVM. The main area displays a "New to Kahoot!?" welcome message with a "Sign up" button and a "Play as guest" button, the latter of which is highlighted with a red rectangular box. Below the welcome message, there are three quiz questions, each with a 60-second timer. The first question is: "1 - Quiz Quel droit en santé se cache derrière cette situation ?". The second question is: "2 - Quiz Quel droit en santé se cache derrière cette situation ?". The third question is: "3 - Quiz".

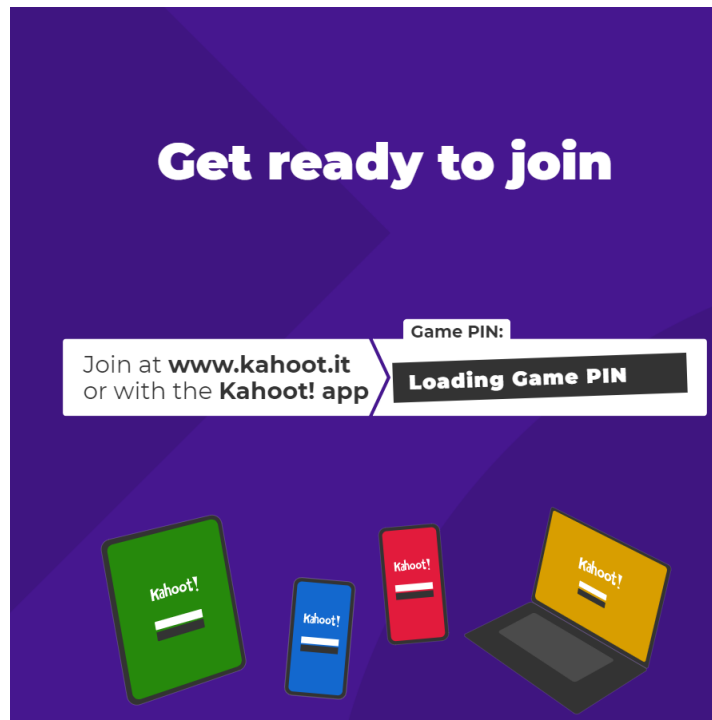
### Etape 3 : cliquer sur « continue as guest »




### Etape 3 : choisissez soit le mode « classic » pour une participation individuelle, soit le « Team mode » pour une participation en équipe



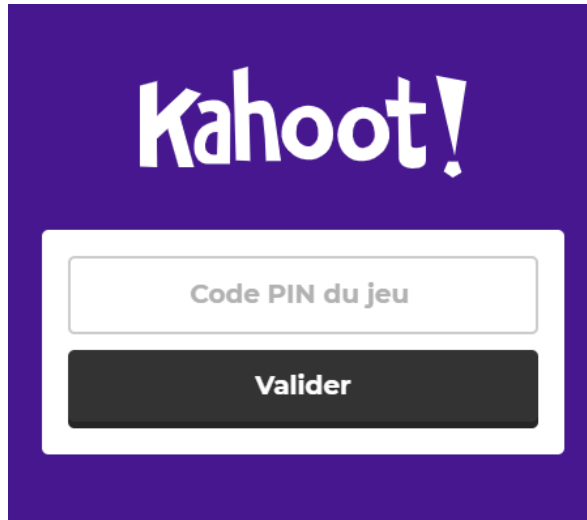
## Etape 4 : patientez...



## Etape 5 : ...jusqu'à ce que le code pin du jeu s'affiche (ce code diffère à chaque fois)



Etape 6 : demandez aux participants d'aller sur [www.kahoot.it](http://www.kahoot.it) et d'entrer le code pin du jeu



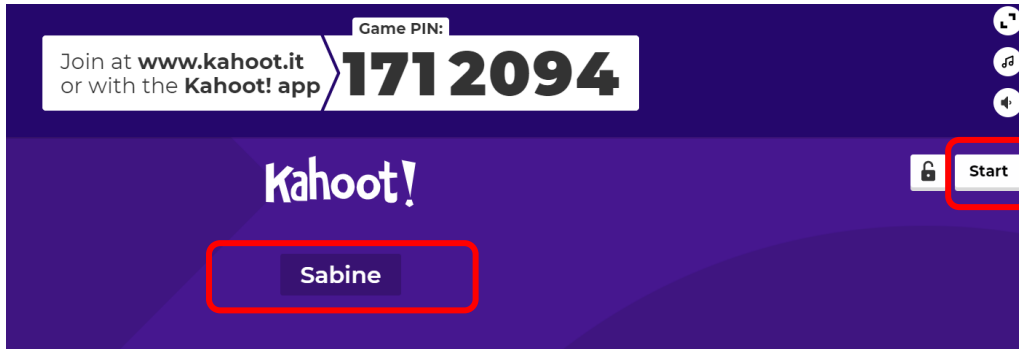
The image shows the Kahoot! interface for entering a PIN code. It features a purple background with the Kahoot! logo at the top. Below the logo is a white rectangular box containing a text input field with the placeholder text "Code PIN du jeu" and a dark grey button labeled "Valider".

Etape 7 : les joueurs doivent alors inscrire leur pseudo (ou celui de leur équipe dans le « Team mode »). Ils n'ont ensuite rien à faire jusqu'à ce que l'animateur lance le jeu



The image shows the Kahoot! interface for entering a pseudo. It features a purple background with the Kahoot! logo at the top. Below the logo is a white rectangular box containing a text input field with the placeholder text "Pseudo" and a dark grey button labeled "OK, c'est parti !".

**Etape 8 : une fois que tous les joueurs sont affichés à l'écran (ci-dessous, dans l'encart rouge), cliquer sur start**



**Etape 9 : c'est parti : le jeu est lancé, un compte-à-rebours par question automatique démarre en même temps**